

De manière générale, les traits se tracent de haut en bas, et de la gauche vers la droite. Tu peux repasser sur les signes en gris pour t'aider à mémoriser la forme des *katakana*. Attention à bien respecter l'ordre des traits de chaque signe.

きれいに書いてください！ *Applique-toi à écrire de beaux signes !*

• a

ア	ア	ア	ア	ア																
ア	ア																			

• i

イ	イ	イ	イ	イ																	
イ	イ																				

• u

ウ	ウ	ウ	ウ	ウ																		
ウ	ウ																					

• e

エ	エ	エ	エ	エ																			
エ	エ																						

• o

オ	オ	オ	オ	オ																				
オ	オ																							

• ka

カ	カ	カ	カ	カ																
カ	カ																			

• ki

キ	キ	キ	キ	キ	キ																
キ	キ																				

• ku

ク	ク	ク	ク	ク																	
ク	ク																				

• ke

ケ	ケ	ケ	ケ	ケ	ケ																
ケ	ケ																				

• ko

コ	コ	コ	コ	コ																	
コ	コ																				

• sa

サ	一	十	サ	サ	サ															
サ	サ																			

• shi

シ	、	ニ	シ	シ	シ															
シ	シ																			

• su

ス	フ	ス	ス	ス																
ス	ス																			

• se

セ	フ	セ	セ	セ																
セ	セ																			

• so

ソ	、	ソ	ソ	ソ																
ソ	ソ																			

• ta

タ	ノ	ク	タ	タ	タ						
タ	タ										

• chi

チ	一	ニ	チ	チ	チ						
チ	チ										

• tsu

ツ	、	ッ	ツ	ツ	ツ						
ツ	ツ										

• te

テ	一	ニ	テ	テ	テ						
テ	テ										

• to

ト	丨	ト	ト	ト							
ト	ト										

• na

ナ	ナ	ナ	ナ	ナ																
ナ	ナ																			

• ni

ニ	ニ	ニ	ニ	ニ																	
ニ	ニ																				

• nu

ヌ	ヌ	ヌ	ヌ	ヌ																		
ヌ	ヌ																					

• ne

ネ	ネ	ネ	ネ	ネ	ネ	ネ																
ネ	ネ																					

• no

ノ	ノ	ノ	ノ																			
ノ	ノ																					

• ha

• hi

• fu

• he

• ho

• ma

マ	マ	マ	マ	マ																
マ	マ																			

• mi

ミ	ミ	ミ	ミ	ミ	ミ																
ミ	ミ																				

• mu

ム	ム	ム	ム	ム																		
ム	ム																					

• me

メ	メ	メ	メ	メ																			
メ	メ																						

• mo

モ	モ	モ	モ	モ	モ																			
モ	モ																							

• ya

ヤ	→	ヤ	ヤ	ヤ										
ヤ	ヤ													

• yu

ユ	ㄣ	ユ	ユ	ユ										
ユ	ユ													

• yo

ヨ	ㄣ	ㄣ	ヨ	ヨ	ヨ									
ヨ	ヨ													

• ra

ラ	ー	ラ	ラ	ラ										
ラ	ラ													

• ri

リ	リ	リ	リ	リ										
リ	リ													

• ru

ル	ル	ル	ル	ル										
ル	ル													

• re

レ	レ	レ	レ											
レ	レ													

• ro

ロ	ロ	ロ	ロ	ロ	ロ									
ロ	ロ													

• wa

ワ	ヽ	ワ	ワ	ワ										
ワ	ワ													

• o

ヲ	一	=	ヲ	ヲ	ヲ									
ヲ	ヲ													

• n

ン	、	ン	ン	ン										
ン	ン													

Consonnes voisées (*dakuon* ou *nigori*)

- ga – gi – gu – ge – go

ガ ギ グ ゲ ゴ

- za – ji – zu – ze – zo

ザ ジ ズ ゼ ズ

- da – ji – zu – de – do

ダ チ ツ テ ト

- ba – bi – bu – be – bo

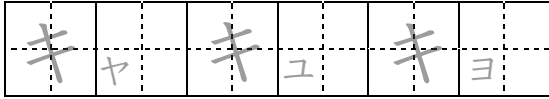
バ ビ ブ ベ ボ

- pa – pi – pu – pe – po

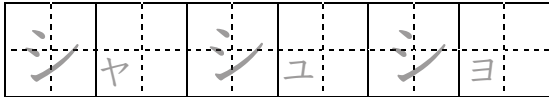
パ ピ プ ペ ポ

Combinaisons de *kana* (*yôon*)

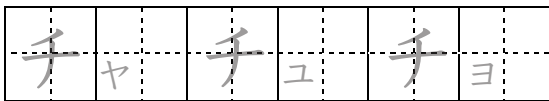
- kya – kyu – kyo



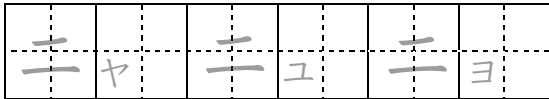
- sha – shu – sho



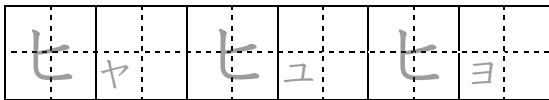
- cha – chu – cho



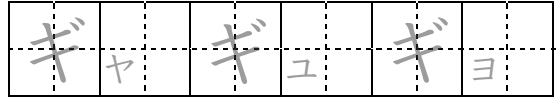
- nya -nyu – nyo



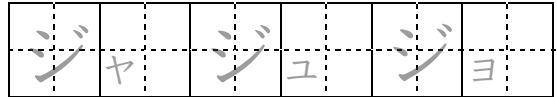
- hya – hyu – hyo



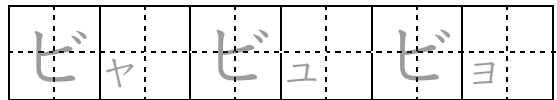
- gya – gyu – gyo



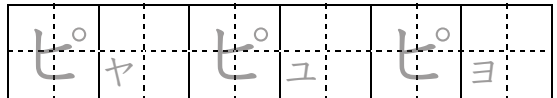
- ja – ju – jo



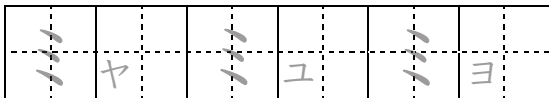
- bya – byu – byo



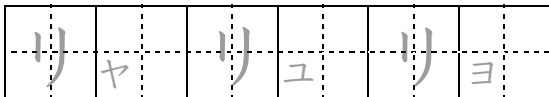
- pya – pyu – pyo



- mya – my – myo

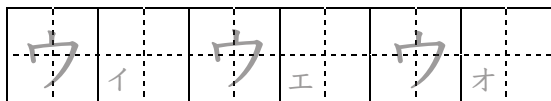


- rya – ryu – ryo

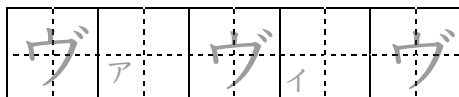


Combinaisons particulières

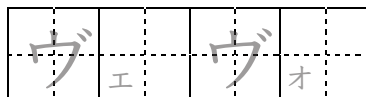
- wi – we – wo



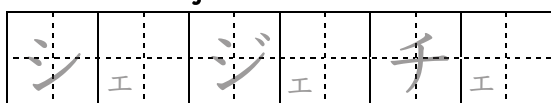
- va – vi – vu



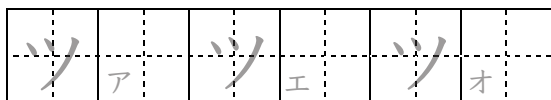
- ve – vo



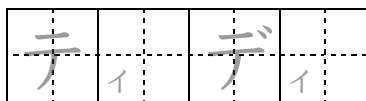
- she – je – che



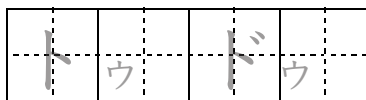
- tsa – tse – tso



- ti – di



- tu – du



- fa – fi – fe – fo

