

De manière générale, les traits se tracent de haut en bas, et de la gauche vers la droite. Tu peux repasser sur les signes en gris pour t'aider à mémoriser la forme des *hiragana*. Attention à bien respecter l'ordre des traits de chaque signe.

きれいに書いてください！ *Applique-toi à écrire de beaux signes !*

• a

あ	ー	十	あ	あ	あ				
あ	あ								

• i

い	し	い	い	い					
い	い								

• u

う	ゝ	う	う	う					
う	う								

• e

え	ゝ	え	え	え					
え	え								

• o

お	ー	お	お	お	お				
お	お								

• ka

か	っ	カ	か	か	か															
か	か																			

• ki

き	ー	ニ	キ	き	き	き														
き	き																			

• ku

く	く	く	く																	
く	く																			

• ke

け	し	ー	け	け	け																
け	け																				

• ko

こ	こ	こ	こ	こ																	
こ	こ																				

• sa

さ	一	十	さ	さ	さ									
さ	さ													

• shi

し	し	し	し											
し	し													

• su

す	一	十	す	す										
す	す													

• se

せ	一	十	せ	せ	せ									
せ	せ													

• so

そ	そ	そ	そ											
そ	そ													

• ta

た	ー	た	た	た	た	た														
た	た																			

• chi

ち	ー	ち	ち	ち																
ち	ち																			

• tsu

つ	つ	つ	つ																	
つ	つ																			

• te

て	て	て	て																	
て	て																			

• to

と	、	と	と	と																
と	と																			

• na

な	一	十	十	な	な	な				
な	な									

• ni

に	し	し	に	に	に					
に	に									

• nu

ぬ	し	ぬ	ぬ	ぬ						
ぬ	ぬ									

• ne

ね	し	ね	ね	ね						
ね	ね									

• no

の	の	の	の							
の	の									

• ha

は	丨	丨-	は	は	は				
は	は								

• hi

ひ	ひ	ひ	ひ						
ひ	ひ								

• fu

ふ	フ	ふ	ふ	ふ	ふ	ふ			
ふ	ふ								

• he

へ	へ	へ	へ						
へ	へ								

• ho

ほ	丨	丨-	丨=	ほ	ほ	ほ			
ほ	ほ								

• ma

ま	一	=	ま	ま	ま				
ま	ま								

• mi

み	み	み	み	み					
み	み								

• mu

む	一	む	む	む	む				
む	む								





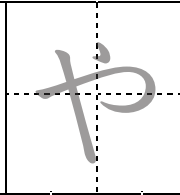
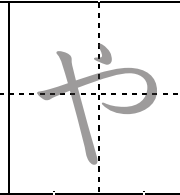


• me

め	し	め	め	め					
め	め								


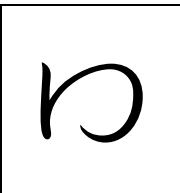

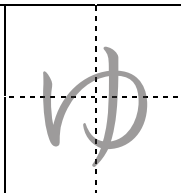
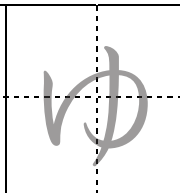


• mo

も	し	も	も	も	も				
も	も								




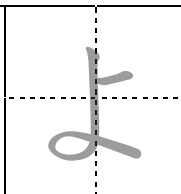
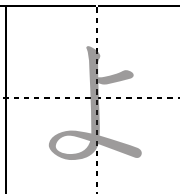


• ya

• yu

• yo

• ra

ら	ゝ	ら	ら	ら										
ら	ら													

• ri

り	ゝ	り	り	り										
り	り													

• ru

る	る	る	る											
る	る													

• re

れ	丨	れ	れ	れ										
れ	れ													

• ro

ろ	ろ	ろ	ろ											
ろ	ろ													

• wa

わ	丨	わ	わ	わ																
わ	わ																			

• o

を	一	を	を	を																	
を	を																				

• n

ん	ん	ん	ん																			
ん	ん																					

Consonnes voisées (*dakuon* ou *nigori*)

- ga - gi - gu - ge - go

が	ぎ	ぐ	げ	ご															
---	---	---	---	---	--	--	--	--	--	--	--	--	--	--	--	--	--	--	--

- za - ji - zu - ze - zo

ざ	じ	ず	ぜ	ぞ															
---	---	---	---	---	--	--	--	--	--	--	--	--	--	--	--	--	--	--	--

- da - ji - zu - de - do

だ	ぢ	づ	で	ど															
---	---	---	---	---	--	--	--	--	--	--	--	--	--	--	--	--	--	--	--

- ba - bi - bu - be - bo

ば	び	ぶ	べ	ぼ															
---	---	---	---	---	--	--	--	--	--	--	--	--	--	--	--	--	--	--	--

- pa - pi - pu - pe - po

ぱ	ぴ	ぷ	ぺ	ぽ															
---	---	---	---	---	--	--	--	--	--	--	--	--	--	--	--	--	--	--	--

Combinaisons de *kana* (*yôon*)

- kya – kyu – kyo

き	や	き	ゆ	き	よ
---	---	---	---	---	---

- sha – shu – sho

し	や	し	ゆ	し	よ
---	---	---	---	---	---

- cha – chu – cho

ち	や	ち	ゆ	ち	よ
---	---	---	---	---	---

- nya – nyu – nyo

に	や	に	ゆ	に	よ
---	---	---	---	---	---

- hya – hyu – hyo

ひ	や	ひ	ゆ	ひ	よ
---	---	---	---	---	---

- mya – myu – myo

み	や	み	ゆ	み	よ
---	---	---	---	---	---

- rya – ryu – ryo

り	や	り	ゆ	り	よ
---	---	---	---	---	---

- gya – gyu – gyo

ぎ	や	ぎ	ゆ	ぎ	よ
---	---	---	---	---	---

- ja – ju – jo

じ	や	じ	ゆ	じ	よ
---	---	---	---	---	---

- bya – byu – byo

び	や	び	ゆ	び	よ
---	---	---	---	---	---

- pya – pyu – pyo

ぴ	や	ぴ	ゆ	ぴ	よ
---	---	---	---	---	---